



#READY
FOR WORK

REPLAST® ME

2-компонентно лепило
за пластмаса



ПОПРАВИ ВСЯКА ПУКНАТИНА





**2-к лепило за пластмаса
е подходящо за почти
всички типове пластмаса**

* с изключение на трудно-лепими пластмаси



ПОДХОДЯЩО ЗА:

- Хладилници
- Шкафове
- Дръжки
- Поставки
- Слушалки
- Кафе машини
- Спойлери, брони и мн. други

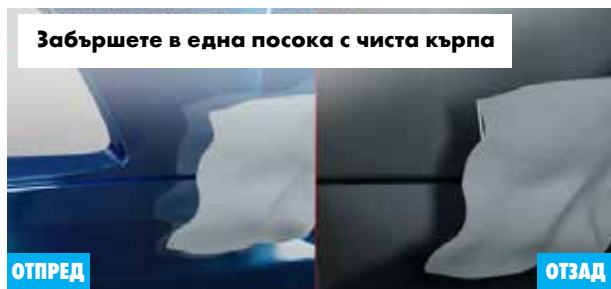


ПОПРАВКА НА СПУКАНА ПРЕДНА БРОНЯ С „REPLAST®ME“

1ва стъпка. Почистване на детайла

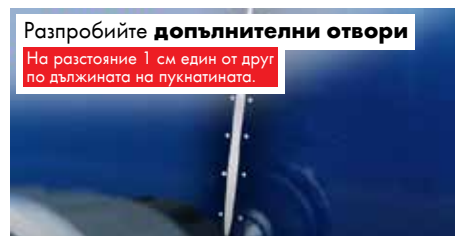


Почистете отпред и отзад пластмасовия детайл с REPLAST чистител за пластмаса.



След което, забършете в една посока с чиста кърпа.

2ра стъпка. Направа на шев около пукнатината



По този начин изградате шев около нея.

3та стъпка. Шлайфане на детайла



4та стъпка. Нанасяне на праймер върху повърхността



5та стъпка. Изрязване на парче подсилваща мрежа



6та стъпка. Поставяне на лепилото на пистолета

Поставете **смесителя Replast**



Поставете лепилото за пластмаса на пистолета.


Важно!

Преди да монтирате смесителя, изстискайте 2-3 см от лепилото, за да изравните буталата. След като монтирате смесителя, изсятискайте първите няколко сантиметра, докато не започне да излиза хомогенна смес.

7ма стъпка. Нанасяне на лепилото върху подсилващата мрежа

Нанесете лепилото **на армираната мрежа**

Дръжте връшчето на смесителя в лепилото, за да избегнете създаването на балончета



8ма стъпка. Поставяне на мрежа върху пластмасовия детайл

Поставете армираната мрежа **с нанесеното лепило**

от задната страна на пукнатината



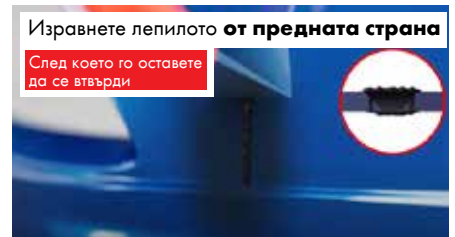
Притиснете мрежата **към задната страна на пукнатината**

и разнесете лепилото с шпатула



Изравнете лепилото **от предната страна**

След което го оставете да се втвърди



Отново използвайте шпатула.

9та стъпка. Завършване на детайла

Изшлайфайте **лепилото**

От предната страна.



След като лепилото се втвърди напълно, можете да го изшлайфате, за да получите гладка повърхност.

REPLAST® ME

е перфектен за поправка на пукнатини
във всякакви пластмасови детайли



НОВ АСОРТИМЕНТ „ REPLAST® ME“

Супер бързо



Отворено време
30 секунди

Време за фиксиране
2.5 минути

Време за шлайфане
5 минути

Арт. №
0893500050
30-секундно лепило

Бързо



Отворено време
90 секунди

Време за фиксиране
5 минути

Време за шлайфане
10 минути

Арт. №
0893500051
90-секундно лепило

Универсално



Отворено време
210 секунди

Време за фиксиране
10 минути

Време за шлайфане
30 минути

Арт. №
0893500052
210-секундно лепило



Арт. №
08935001
REPLAST Чистител за
пластмаса



Арт. №
08935002
REPLAST Праймер
за пластмаса



Арт. №
0891486
Смесител



Арт. №
0891893485
Пистолет за 2-компонентни лепила



Арт. №
08935006
Подсилваща мрежа



Арт. №
08935007
Контурно фолио